

# *Karta pracy*



Karta pracy jest częścią poradnika  
*Rolnictwo i klimat. Wspólne wyzwania*  
i wspólne cele realizowanego przez  
Klimat dla Rolnictwa

## *Twoja kolej!*

Być może masz już za sobą pierwsze kontakty. A może dopiero chcesz zacząć. Mieszkasz na wsi lub odwiedzasz ją tylko okazjonalnie, z miasta. Porozmawiaj z rolnikiem. Emisje i bioróżnorodność schowaj do kieszeni. Zapytaj o pszczoły i o deszcz. Usłyszysz opowieść o codziennych zadaniach i trudnościach pracy rolniczej, dowiesz się, czego potrzebuje społeczność. Powiedz, co możesz dać od siebie.

Pamiętaj, że nie musisz robić tego sama. Skontaktuj się z bliską Ci organizacją klimatyczną lub instytucją i dowiedz się, co może zaoferować rolnikom. Możesz też dołączyć do już istniejącej grupy. Jeśli masz pytania - pisz do nas!

Na koniec oddajemy w Twoje ręce swego rodzaju kartę pracy. Możesz potraktować ją jako zeszyt ćwiczeń "na sucho" lub notatnik, który przyda Ci się w terenie. Kontakty ze społecznością można nawiązywać na różne sposoby. Jeśli jednak nie wiesz od czego zacząć, wykorzystaj gotowe kroki.

# I/ Rekonesans

Jeśli nie masz wyznaczonego z góry miejsca, którym musisz się zająć, zacznij od tego, co jest Ci najbliższe. Wieś, w której mieszka rodzina lub znajomi? Okolica, do której czasem wybierasz się na wycieczki? To może być dobry pomysł na start. Poniżej wypisz, co już wiesz o tym miejscu. Zacznij od tego, co znasz "z głowy", potem wyszukaj w internecie tego, czego zabrakło.

**Miejscowość, gmina, lub okolica:**

**Dlaczego chcę pojechać właśnie tam?**

*Gdy wybierzesz już konkretną miejscowość:*

**Nazwa miejscowości i gmina:**

**Liczba mieszkańców:**

*to praktyczna część researchu: dowiesz się o możliwościach mieszkańek\_ców, ale i sprawdzisz jak dojechać!*

**Odległość od miasta i dostępność komunikacji publicznej:**



**Ważne elementy krajobrazu:** *np. rzeka*

**Historia miejscowości - kto mieszkał tu wcześniej, a kto teraz?**

*sprawdź czy mieszkańcy są tu od pokoleń, a może niedawno przyjechali z miasta?*



**Ciekawe artykuły na temat okolicy:**

**Źródła zatrudnienia - czym zajmują się ludzie?** *sprawdź czy w okolicy są jakieś zakłady pracy, do których można dojeżdżać*

**Jakiej wielkości są gospodarstwa?**

**Co jest najczęściej uprawiane?**

**Jakie zwierzęta są hodowane?**

*Potencjalne kontakty:*

*Sołtys/ka,  
świetlica,  
Koła Gospodyń Wiejskich,  
Ochotnicza Straż Pożarna  
sklep,  
kościół,*


*inne miejsca publiczne i organizacje,  
osoby prywatne, które już znam*

**Twoje notatki:**


## **2/ Pierwszy kontakt**

Stało się. Masz numer do sprzedawcy warzyw z danej wsi, maila do sołtyski lub jedziesz "w ciemno". O czym będziesz rozmawiać? Odpowiedz sobie na poniższe pytania, miej przy sobie notatki i przede wszystkim słuchaj.


**Przygotuj sobie informację o tym, dlaczego to robisz. Nawet jeśli to oczywiste, spróbuj sformułować motywację na papierze. Uporządkowanie własnych myśli przyda się przed rozmową!**



**Zastanów się, czy przychodzisz z jakąś propozycją? Masz coś do zaoferowania? Chcesz się podzielić jakimś rozwiązaniem lub zaprosić do czegoś? Postaraj się nazwać to tak konkretnie jak to możliwe.**



**Czego chcesz się dowiedzieć? Przygotuj sobie jasne pytania. Oprócz tych najbardziej ogólnych zagadnień, postaraj się też wziąć pod uwagę charakter pracy osoby, z którą rozmawiasz i to, jakie tematy mogą być dla niej najważniejsze.**



### 3/ Spotkanie

Gratulacje. Udało Ci się umówić na spotkanie, a może już przy pierwszym kontakcie z ulicy zaproszono Cię, by porozmawiać? Do tej części nie przygotowaliśmy karty pracy. Miej w pamięci (lub pod ręką) wszystkie poprzednie strony. Przedstaw swoje motywacje, zadaj pytania i słuchaj odpowiedzi. Słuchaj, notuj, a przede wszystkim pamiętaj, że rozmawiasz z człowiekiem. Każda osoba, którą spotkasz będzie miała własną perspektywę i swoje problemy.

### 4/ Dalsza współpraca

Pozostajecie w kontakcie? Świetnie. Tu scenariusze mogą być różne, zostawiamy już tylko kilka wskazówek.

#### **Jesteście partner\_k\_ami.**

Macie wspólne cele, przynajmniej niektóre. Razem chcecie przeciwdziałać kryzysowi. Jako osoba aktywistyczna nie jesteś zbawczynią, nie działasz po to, by kogoś bronić.

#### **Nie mów w czyimś imieniu**

Włączanie polega na tworzeniu przestrzeni dla tych, dla których jej brakowało i dopuszczaniu do głosu, nie na przejmowaniu go. Wspieraj i zapraszaj. Gdy ktoś prosi Cię o wypowiedź opisującą sytuację sprawdź czy nie da się czasem zaproponować udziału w rozmowie komuś, kto sytuację zna z pierwszej ręki.

#### **Pozostań elastyczna\_e.**

Osoby, z którymi współpracujesz mogą mieć różne priorytety. Być może będziecie działać wspólnie przez jakiś czas, później Wasze drogi się rozejdą, może to wynikać z różnych powodów. Staraj się pracować z większą społecnością - tak, by jeden kontakt nie stanowił o powodzeniu współpracy.

#### **Bywaj w terenie!**

To ważne. Oczywiście, że wiele bieżących spraw można załatwić zdalnie, jednak fizyczna obecność pozwala budować większe zaufanie i szybciej zauważać i reagować na dynamicznie zmieniającą się sytuację. Często kluczowe informacje o wiele łatwiej usłyszeć podczas rozmowy przy płocie niż poprzez wideokonferencję.

#### **Nie składaj obietnic bez pokrycia.**

Być może masz nadzieję, że po roku współpracy uda Wam się wspólnie zmienić bardzo dużo. Wprowadzone zostaną nowe regulacje prawne lub sieć rolniczych aktywistek\_ów będzie prężnie działać, wspierając się nawzajem. Dziel się pomysłami i nadziejami, zachowaj jednak ostrożność w deklaracjach. Zawiedzione oczekiwania są trudnym punktem wyjścia do dalszej współpracy.

#### **Dziel się swoimi doświadczeniami!**

Jako Klimat dla Rolnictwa chcemy zbierać dobre praktyki, zapraszamy do kontaktu, dyskusji, współpracy. Piszcie do nas na [kontakt@klimatdlaRolnictwa.pl](mailto:kontakt@klimatdlaRolnictwa.pl)